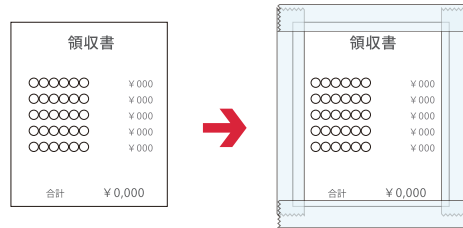


印刷する際は、A4 サイズの用紙に実際のサイズでプリントしてください（ページの拡大／縮小：設定なし）

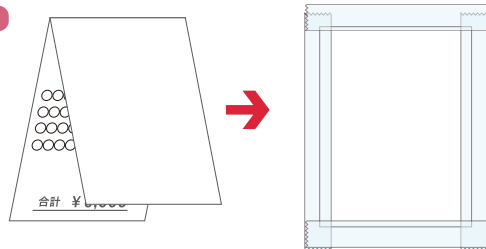
レシート貼付欄

図1



注意) レシートの印字がテープの粘着面により消える場合があるため、印字部分にテープがかからないように貼りつけてください。

図2



- レシートが剥がれないよう、テープ等でしっかりとお貼りください。図1
- レシートが長い場合は印字面を内側にして、切らずに折り曲げてセロハンテープなどではがれないようにしっかりと貼りつけて下さい。図2
- クレジットカードをご利用の場合はカード情報を切り取ってからお貼りください。
- コピー、再発行されたレシートでの応募はできません。

郵便ハガキ


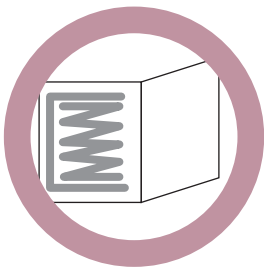
〒153-8510

東京都目黒区大橋1-6-8

やまう株式会社
「オリジナルホーローバットプレゼント」係

〒 <input type="text"/> <input type="text"/> <input type="text"/> - <input type="text"/> <input type="text"/> <input type="text"/>	
都道府県	
ご住所	
フリガナ	年齢
姓名	歳
電話番号	
メールアドレス	@
商品の感想	

【キャンペーン応募必切】2023年11月30日(月)(当日消印有効)



- A4用紙に印刷し、切りとって折り畳み、内側の面をのりでしっかりと貼り合わせてください
用紙への記入は必ずのり付けする前におこなってください
- 周りだけ貼り合わせて中に空洞ができると封書扱いとなり84円切手が必要になりますのでご注意ください
- 普通のコピー用紙をお使いになった場合は、のりの重量を加算して6グラム以内に収まります
- 厚紙の使用などで重量が6グラムを超えた場合は84円切手が必要になりますのでご注意ください